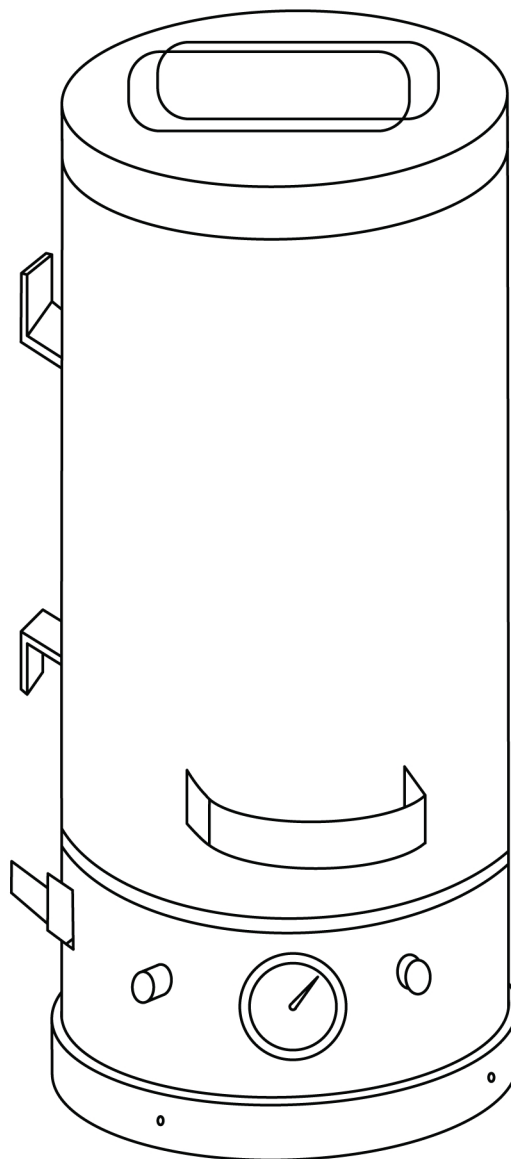


PSE-10



Ekspluatavimo instrukcija



EU DECLARATION OF CONFORMITY

According to
The Low Voltage Directive 2014/35/EU, entering into force 20 April 2016
The Machinery Directive 2006/42/EC, entering into force 17 May 2006

Type of equipment
Electrode Oven

Type designation
PSE-5, PSE-10, SDE-50, SDE-100, SDE-250, SDF-50, SDF-250

Brand name or trademark
ESAB

Manufacturer or his authorised representative
Name, address, and telephone No:
ESAB Group Inc.
2800 Airport Road, Denton, TX 76207
Phone: 1-800-372-2123

The following harmonised standard in force within the EEA has been used in the design:

EN 60335-2-36 Electrical appliances – Safety Part 2-36: Particular requirements for commercial electric cooking ranges, ovens, hobs and hob elements.
EN 60204-1:2018 Safety of machinery – Electrical equipment of machines – Part 1: General requirements.
EN ISO 12100 Safety of machinery – General principles of design – Risk assessment and risk reduction

Additional Information:

Restrictive use, Class A equipment, intended for use in location other than residential.

By signing this document, the undersigned declares as manufacturer, or the manufacturer's authorised representative established within the EEA, that the equipment in question complies with the safety requirements stated above.

Date

Signature

Position

2023-02-08

Carlos De Lima

Global R&D Standards Expert

CE 2023

1	SAUGA	4
1.1	Simbolių reikšmė.....	4
1.2	Saugos priemonės	4
2	ĮVADAS	4
2.1	Orkaitės naudojimas ir paskirtis.....	4
3	TECHNINIAI DUOMENYS	5
4	MONTAVIMAS	5
4.1	Naudojimas	5
	UŽSAKYMO NUMERIAI	5
	ELEKTROS SCHEMA	6
	ATSARGINIŲ DALIŲ UŽSAKYMAS	7

1 SAUGA

1.1 Simbolių reikšmė

Kaip naudojama šiame vadove: Reiškia „Dėmesio“! Būkite atsargūs!



PAVOJUS!

Reiškia tiesiogiai gresiantį pavojų, kuris, jei jo nebus išvengta, nedelsiant sukels sunkų arba mirtiną asmens sužalojimą.



ĮSPĖJIMAS!

Reiškia galimą pavojų, kuris gali sukelti asmens sužalojimą arba mirtį.



DĖMESIO!

Reiškia pavojus, kurie gali sukelti nesunkų asmens sužalojimą.



ĮSPĖJIMAS!

Prieš naudodami perskaitykite naudojimo instrukciją ir atsižvelkite į visose etiketėse nurodytą informaciją, darbdavio saugias praktikas ir saugos duomenų lapų (SDS) informaciją.



1.2 Saugos priemonės



ELEKTROS SMŪGIS - gali būti mirties priežastis

- Nelieskite veikiančių elektrinių dalių arba elektrodų plika oda, šlapiomis pirštinėmis arba šlapiais drabužiais.
- Izoliuokite save nuo darbo vietos ir nuo grindų.
- Įsitikinkite, kad jūsų darbinė padėtis yra saugi.



GAISRO PAVOJUS

- Nenaudokite, jei nutrūkęs maitinimo laidas arba orkaitėje pastebėti neįprasti temperatūros svyravimai (nerekomenduojama, kaip nurodyta vadove / informaciniame lapelyje), nes tai gali sukelti gaisrą.
- Prieš tai patikrinkite, ar arti nėra degių medžiagų.



KARŠTAS PAVIRŠIUS – dalys gali nudeginti

- Nelieskite dalių plikomis rankomis.
- Prieš tvarkydami įrangą ar dirbdami su ja, leiskite jai atvėsti.
- Norėdami tvarkyti karštas dalis, naudokite tinkamus įrankius ir (arba) izoliuotas suvirinimo pirštines, kad išvengtumėte nudegimų.

2 ĮVADAS

2.1 Orkaitės naudojimas ir paskirtis

PSE-10 orkaitės modelis skirtas suvirinimo elektrodams džiovinti ir laikyti norimoje iš anksto nustatytoje temperatūroje, kad būtų pašalinta drėgmė. Norimą temperatūrą galima nustatyti pagal elektrodų gamintojo rekomendacijas, kad būtų pasiektas tinkamas džiovinimas, užtikrintas drėgmės kiekis ir sandėliavimas. Šią orkaitę reikia naudoti tik pagal rekomenduojamą nustatymą ir naudojimą.

3 TECHNINIAI DUOMENYS

	PSE-10
Talpumas	Iki 10 kg (22 svarų)
Įtampa	240 V (1 faz.)
Dažnis	50 / 60 Hz
Rezultatas	400 W
Temperatūra	60–200 °C (140–392 °F)
Išoriniai matmenys (Ø/aukštis, cm)	22 x 60
Svoris (be elektrodų)	8 kg (17 svaras)

4 MONTAVIMAS


PASTABA!

Įsitikinkite, kad ant gaminio nurodytos techninės specifikacijos atitinka jūsų elektros tinklo specifikacijas.

Patikrinkite informaciją apie įtampą, dažnį ir įsitikinkite, kad nėra gedimų, kurie turėtų įtakos gaminio veikimui.

4.1 Naudojimas


ĮSPĖJIMAS!

Kai orkaitė nenaudojama, ištraukite maitinimo laido kištuką iš sieninio lizdo.

- Suvirinimo elektrodus įdėkite į orkaitės ištraukiamąjį dėklą.
- Prijunkite orkaitės maitinimo laido kištuką prie elektros tiekimo lizdo, kaip rekomenduojama techninėje informacijoje. Įsitikinkite, kad elektros lizdo lizdas atitinka orkaitės maitinimo kištuko tipą.
- Modelyje su termostatu – norimą temperatūrą nustatykite termostatu.
- Indikacinė lemputė įsijungs ir degs tol, kol orkaitė pasieks nustatytą temperatūrą.
- Indikacinė lemputė išsijungs, kai orkaitė pasieks norimą nustatytą temperatūrą.


PASTABA!

Prieš dėdami suvirinimo elektrodus į orkaitės ištraukimo padėklą, būtinai išimkite juos iš pakuočių.

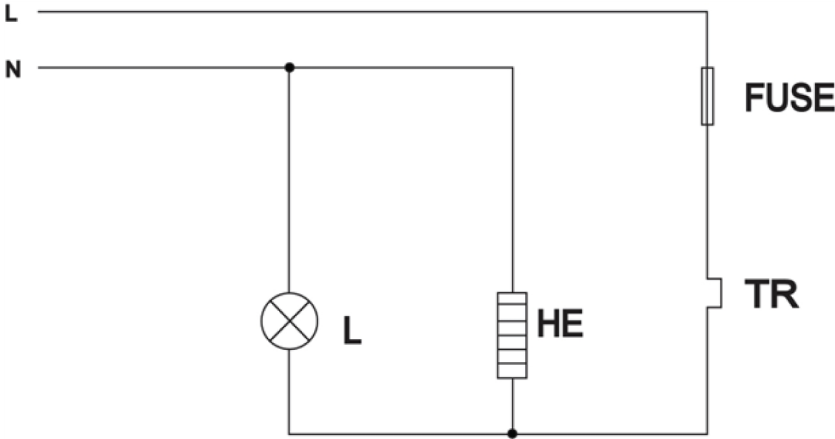
PRIEDAS

UŽSAKYO NUMERIAI

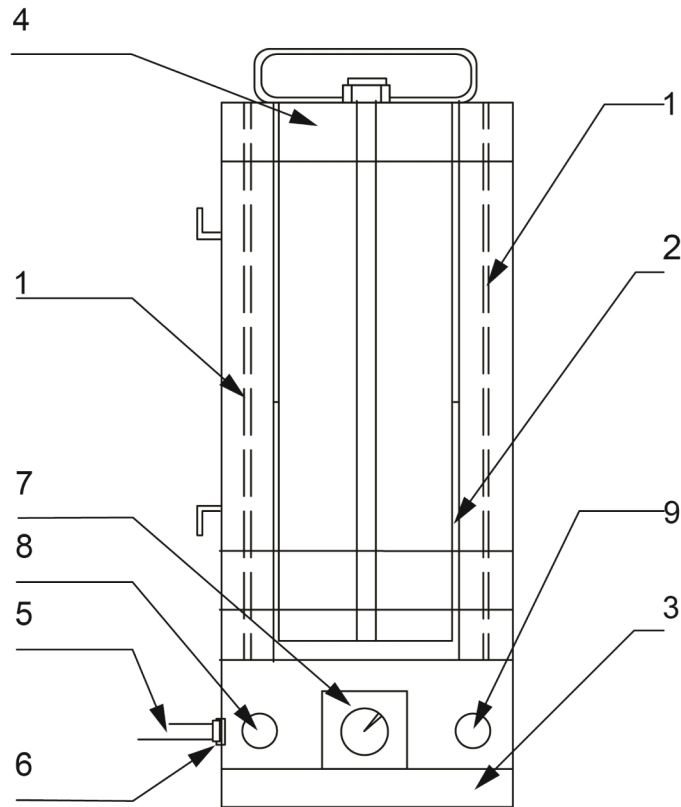
Ordering number	Denomination	Type	Notes
0700 100 127	Portable electrode storage	PSE-10	Single phase 240 V AC 50/60 Hz

Techninę dokumentaciją rasite svetainėje adresu www.esab.com.

ELEKTROS SCHEMA



ATSARGINIŲ DALIŲ UŽSAKYMAS



Item no.	Qty.	Ordering number	Description	Notes
1	2	0700 100 112	Heating element	230 V
	2	0700 100 113	Heating element	110 V
	2	0700 100 114	Heating element	24 V
2	1	0700 100 133	Puller tray	10 kg
3	1	0700 100 134	Bottom cover	
4	1	0700 100 135	Top cover	
5	1	0700 100 118	Power cord	230 V with plug
	1	0700 100 119	Power cord	110 V with plug
	1	0700 100 120	Power cord	24 V with plug
6	1	0700 100 121	Cable gland	
7	1	0700 100 032	Thermostat	
8	1	0700 100 122	Fuse holder	
	1	0700 100 141	Fuse (glass)	5 A
9	1	0700 100 124	Pilot lamp	230 V
	1	0700 100 125	Pilot lamp	110 V
	1	0700 100 126	Pilot lamp	24 V



A WORLD OF PRODUCTS AND SOLUTIONS.



Norėdami gauti kontaktinę informaciją, apsilankykite <http://esab.com>

ESAB AB, Lindholmsallén 9, Box 8004, 402 77 Gothenburg, Sweden, Phone +46 (0) 31 50 90 00

manuals.esab.com



CE

